

INFORME COMPARATIVO

2024
2026



INGRESANTES DE LA
CARRERA DE PSICOLOGIA EN LA UNMDP

¿HACIA UNA MAYOR DESIGUALDAD?

PROGRAMA DE ANDAMIAJE A LAS
TRAYECTORIAS ACADÉMICAS



INSCRIPTOS CIVU

2024	1357
2026	1574

ASISTENTES CIVU

2024	957
2026	1097

2024
663 RESPUESTAS

2026
702 RESPUESTAS



01

CAIDA SOSTENIDA DE ESTUDIANTES QUE TRABAJAN

-9,7%


Se observa una disminución significativa en la proporción de estudiantes que trabajan, que pasa de 48,6% en 2024 a 38,9% en 2026 (-9,7%). En paralelo, aumenta la proporción de quienes no trabajan (60,7%), configurando un cambio estructural en el perfil de ingresantes.

02

MAYORES RESTRICCIONES

Existe un aumento de los indicadores que darían cuenta de un aumento en las restricciones y mayor selectividad para quienes deseen estudiar.

CAIDA DE



•AYUDA ESTATAL

•PROGRAMAS EDUCATIVOS

•INGRESOS PROPIOS

03

POLARIZACIÓN DE LAS CONDICIONES DE VIDA/ESTUDIO

Aunque disminuye la proporción general de estudiantes que trabajan, aumenta el peso de quienes lo hacen con alta carga horaria: los tramos de 20 a 30 horas y más de 30 horas semanales crecen en conjunto 5%. Esto sugiere una polarización entre estudiantes que no trabajan y aquellos que deben sostener jornadas laborales intensivas.

+5%

QUIENES TRABAJAN MÁS DE 20HS

04

POLARIZACIÓN DE LAS CONDICIONES DE VIDA/ESTUDIO

Si bien aumentan la cantidad de estudiantes que no buscan trabajo también se incrementa el tiempo de búsqueda de empleo: la proporción de estudiantes que buscan trabajo desde hace más de tres meses pasa de 37,7% a 50% (+12,3%). Este aumento sugiere mayores dificultades para acceder a un empleo, incluso entre quienes intentan insertarse en el mercado laboral.

+4,6%

NO BUSCAN TRABAJO

+12,3%



**BUSCAN TRABAJO HACE
MÁS DE TRES MESES**

05

TRASLADO DE COSTOS A LAS FAMILIAS

Se observa un corrimiento en las formas de financiamiento de los estudios: aumenta el sostén familiar como fuente principal (+5,8%), mientras disminuyen los ingresos propios (33,8% a 30,8%) y las estrategias combinadas (20,2% a 17,2%). A la vez, cae significativamente la ayuda estatal (18% a 10%, - 8%). En conjunto, estos cambios indican un traslado de los costos de estudio hacia el ámbito familiar.

Caida del
Estado +
Ingresos
propios



Sostén
familiar

06

PRIMERA GENERACIÓN UNIVERSITARIOS

Se incrementa la proporción de estudiantes que son primera generación universitaria, que pasa de 39% en 2024 a 43,3% en 2026. Este crecimiento indica una ampliación del acceso a sectores sin tradición universitaria previa.

+4,3%

AUMENTO BIANUAL

43,3%

TOTAL EN 2026

07

CAMBIOS EN VIVIENDA Y TAREAS DE CUIDADO

Disminuye la proporción de estudiantes que alquilan solos por su cuenta (13% a 9%). A su vez, se registran cambios en las dinámicas de cuidado: disminuye la contratación de cuidadorxs (6% a 1,8%) y aumenta la proporción de quienes no cuentan con ayuda (26,5% a 33,1%), configurando formas más inestables y menos sostenidas de organización del cuidado.

-4%

**ALQUILAN SOLOS
POR SU CUENTA**

+6,6%


**NO CUENTA CON AYUDA
EN TAREAS DE CUIDADO**

-4,2%

**CONTRATAN
CUIDADORXS**

08

SOPORTE TECNOLÓGICO



31,3%

**NO POSEE
COMPUTADORA**

+2,1%

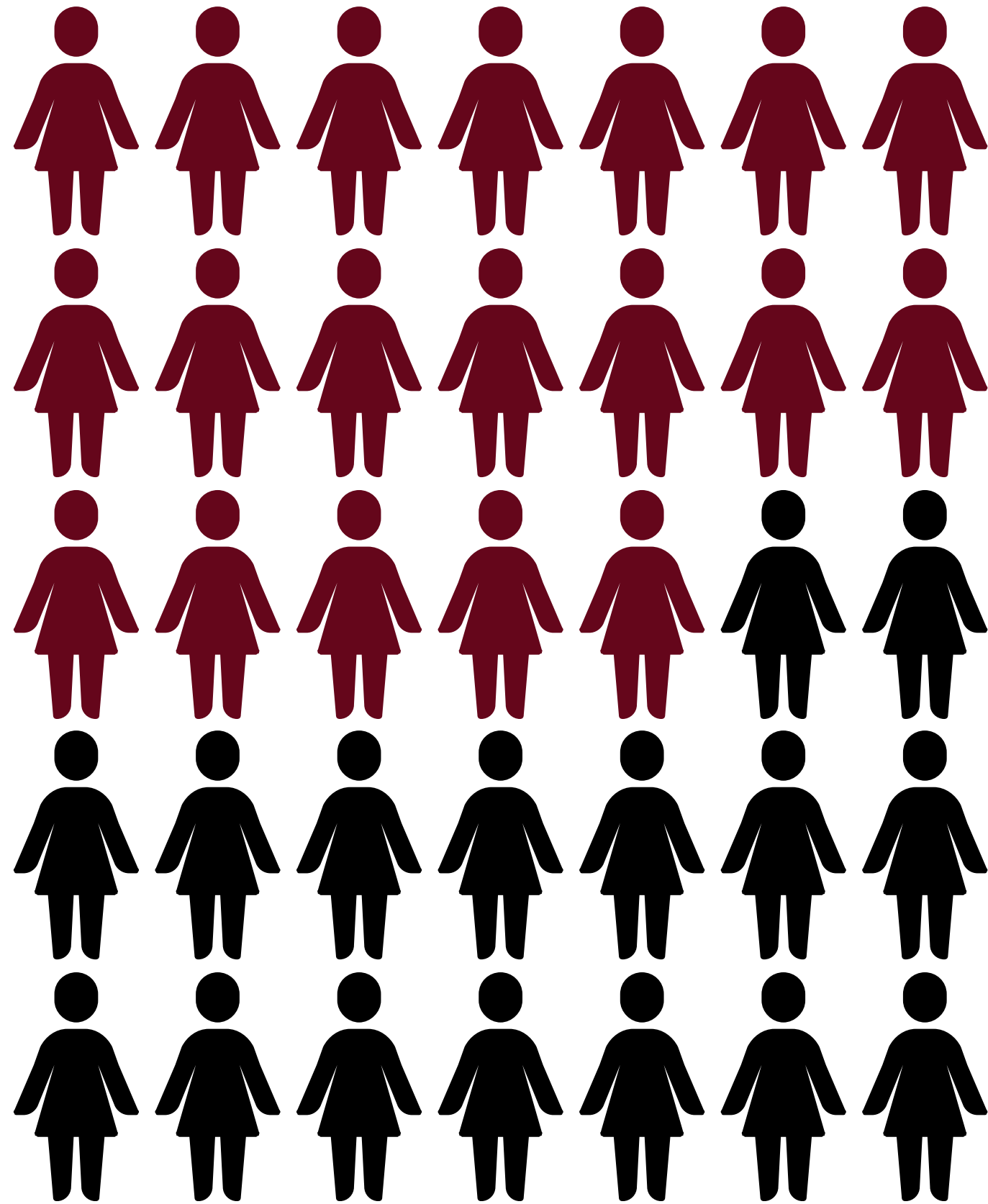
**EN COMPARACIÓN
CON 2025**

43,5%

**NO POSEE EXPERIENCIA
EN AULAS VIRTUALES**

+3,5%

**EN COMPARACIÓN
CON 2025**



GÉNERO: UNA CONSTANTE


**EL 75,9% DE LAS
INGRESANTES
SON MUJERES**

Con una leve suba sostenida, desde el 2024 hay un aumento progresivo de casi 1% de mujeres

10

GÉNERO, CUIDADO

TRABAJO Y



**DE CADA 10
PERSONAS QUE
CUIDAN, 8 SON
MUJERES**

En términos absolutos, las mujeres concentran marcadamente la mayor parte de las tareas de cuidado relevadas en la muestra. 78% en 2024; 84,2% en 2025 y 82% en 2026.

Al evaluar la relación con el mundo laboral, no hay indicadores que permitan pensar que quien cuida trabaja menos. De las mujeres que trabajan, el 38% cuida. De los varones que trabajan el 30% cuida.

**NO ALIVIA LA
DOBLE CARGA
TRABAJO + CUIDADO**

INDICADORES ELABORADOS A PARTIR DE DATOS OBTENIDOS DE ENCUESTAS ADMINISTRADAS DURANTE EL CURSO DE INTRODUCCIÓN A LA VIDA UNIVERSITARIA (CIVU) DURANTE LAS EDICIONES 2024, 2025 Y 2026.

PROGRAMA DE ANDAMIAJE A LAS TRAYECTORIAS ACADÉMICAS

FACULTAD DE PSICOLOGÍA

UNIVERSIDAD NACIONAL DE MAR DEL PLATA

